

אפליקציית אסיפת הורים

מדריך להורה



RsiDevOne

V 2.0

1. הקדמה

אפליקציית אסיפת הורים היא אפליקציה המאפשרת להורים ולמורים לתאם פגישות בצורה מרוכזת ויעילה ל אסיפת הורים / יום הורים המתוכננת בבית הספר. ההורים יכולים לבחור את שעת הפגישה המתאימה להם אצל המורים המלמדים את ילדיהם בבית הספר ולעקוב בזמן האסיפה על התקדמות התור אצל המורה בו נקבעה להם פגישה. המורים יכולים לראות ולעדכן את התקדמות קביעת הפגישות מצד ההורים ולעדכן בזמן האסיפה על קיום פגישה עם ההורים.

2. התקנת האפליקציה

את האפליקציה ניתן להוריד מחנות גוגל לטלפונים מסוג [אנדרואיד](#) ומחנות אפל לטלפונים

מסוג [אייפון](#).

אפליקציה לאנדרואיד ניתן להוריד מ:

<https://rsidevone.com/about/android.php>

אפליקציה לאייפון ניתן להוריד מ:

<https://rsidevone.com/about/iphone.php>

כמו כן ניתן לחפש את האפליקציה בחנות בעזרת המילים "אסיפת הורים".

במקרה ואין לך טלפון חכם או/ו אינך יכול להשתמש באפליקציה ניתן להשתמש בקישור:

<https://rsidevone.com/about.php>

3. מסך פתיחה

בכניסה לאפליקציה תתבקש להזדהות עם הזדהות אחידה של משרד החינוך עם ת.ז. שלך או בעזרת כתובת האימייל שלך. אם החלטת להתחבר עם כתובת המייל וזו הכניסה הראשונית שלך (כתובת האימייל שלך אינה מוכרת למערכת) עליך לבצע רישום קצר שבו תקבל סיסמה ראשונית למערכת.

מערכת פגישונים אסיפת הורים -
התחברות

כניסה בהזדהות משרד החינוך

להתחברות מהירה למערכת
ללא צורך בהרשמה!

או

אימייל:

הכנס אימייל

סיסמה (למערכת פגישונים אסיפת הורים):

הכנס סיסמה

זכור אותי

שכחתי סיסמה

הרשמה התחבר

הצטרפות בתי ספר חדשים למערכת
תנאי שימוש באתר/אפליקציה
באישור משרד החינוך

לאחר הקשה על כפתור "הרשמה" יתקבל המסך הבא:

The screenshot shows a registration form titled "מערכת פגישונים - אסיפת הורים הרשמה". It includes a home icon in the top right corner. The form asks for the user's role with radio buttons: "תלמיד" (unselected), "מורה" (unselected), and "הורה" (selected). Below this are fields for "בית ספר:" (with a dropdown menu), "אימיל:" (with an email icon), "טלפון נייד:" (with a phone icon), "שם משפחה:" (with a person icon), and "תעודת זהות הורה:" (with an ID card icon). At the bottom, there are links for "אודות מערכת פגישונים" and "התחברות לרשומים", and two buttons: "נקה" and "הרשם".

בחר הורה ומלא את כל השדות, לאחר מכן יש להקיש על כפתור "הרשם".
המערכת תשלח סימנה קבועה לכתובת האימייל.
לפי הצורך, הקש על "שכחתי סימנה" לקבלת סימנת כניסה ראשונית למערכת
לחיצה על "שכחתי סימנה" תפתח את המסך הבא:

The screenshot shows a password recovery form titled "מערכת פגישונים אסיפת הורים - שכחתי סימנה". It includes a home icon in the top right corner. The form asks for "מספר ת.ז.:" (with a dropdown menu) and "אימיל:" (with an email icon). Below these are links for "אודות מערכת פגישונים" and "הרשמה ראשונית", and a button labeled "איפוס סימנה".

לאחר מילוי מספר ת.ז. וכתובת אימייל, המערכת תשלח אימייל עם סימנה חדשה (לאחר בדיקה שמספר ת.ז. וכתובת האימייל מוגדרות במערכת).

שלום, טל בר עדכון פרטים התנתק
החלפת בית ספר

בית ספר: בית ספר נסיון

עדכון פרטים

אימייל:

info@rsidevone.com

טלפון נייד:

123-4567890


שם פרטי:

טל

שם משפחה:

בר

שינוי סיסמה עדכון

לחיצה על  הנמצא בראש המסך מצד ימין יחזיר את המשתמש למסך הפתיחה.

במידה ויש צורך לשנות סיסמה או לעדכן פרטים יש ללחוץ על "עדכון פרטים" שנמצא מצד שמאל של המסך (לאחר כניסה למערכת)
לחיצה על "שינוי סיסמה" יפתח את המסך הבא :

שלום, טל בר עדכון פרטים התנתק
החלפת בית ספר

בית ספר: בית ספר נסיון

שינוי סיסמה

סיסמה נוכחית:

הכנס סיסמה נוכחית

סיסמה חדשה:

הכנס סיסמה חדשה

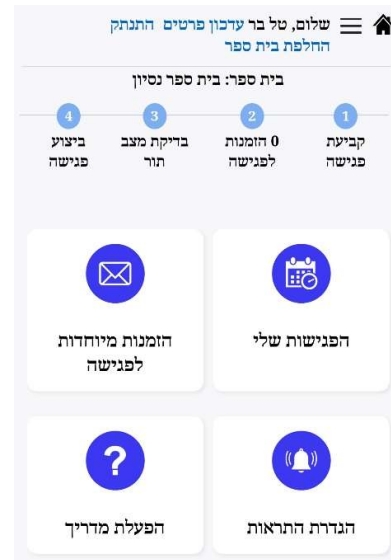
חזרה על סיסמה חדשה:

חזור על סיסמה חדשה

ביטול עדכון סיסמה

4. תפריט ראשי

לאחר הזדהות לאפליקציה יופיע מסך תפריט ראשי עם האפשרויות השונות אותם ניתן לבחור.



הפגישות שלי – תיאום פגישה עם המורים בבית הספר, מעבר לזום ובדיקת מצב הפגישות של המורה.

הזמנות מיוחדות לפגישה – ניתן לראות את ההזמנות שנשלחו מהמורים לקיום פגישה מסיבה חריגה.

הגדרת התראות – הגדרה האם לקבל התראות מהמערכת או לא.

5. הפגישות שלי

לאחר כניסה לפגישות שלי יופיע המסך הבא בו יוצגו הפגישות שנקבעו על ידי ההורה עם המורים השונים בבית הספר.

הפגישות שלי

לחץ על הפגישה לביצוע פעולות נוספות

17:00	24/01/2022
גל זהבי-חינוך	
עודכן ע"י: טל	נתן

17:30	24/01/2022
דליה רייך-חינוך	
עודכן ע"י: טל	מימי

תיאום פגישה חדשה +

לחיצה על הפגישה תציג מסך שבו יהיה אפשר לעבור לזום עם המורה בשעת הפגישה, להעתיק את הקישור לזום בשביל לשלוח למשתתפים נוספים, לצפות במצב התור של המורה.

מה תרצו לעשות?

העתק קישור לזום

מצב תור - גל זהבי

מחיקת פגישה

ערוך פגישה

לתיאום פגישה חדשה עם מורה יש להקיש על כפתור "תיאום פגישה חדשה" לאחר לחיצה על הכפתור יפתח מסך חדש בו ניתן לבחור שם (במידה ויש יותר מילד אחד הלומד בבית הספר), מורה-מקצוע איתו רוצים להיפגש ושעת הפגישה הרצויה. המערכת תציג רק את השעות הפנויות לתיאום פגישה עם המורה שנבחר מרשימת המורים המלמדים את התלמיד. במידה והמורה לא יהיה נוכח ב אסיפת הורים / יום הורים יופיע המורה עם כיתוב "יעדר"



אסיפת הורים שנבחרה: מוציאת א - 24/01/2022

תלמיד שנבחר: נתן

מורה - מקצוע שנבחר: נילי שמעוני - אנגלית א

בחירת שעה

מקוון - 17:10	מקוון - 17:00
מקוון - 17:30	מקוון - 17:20
מקוון - 17:50	מקוון - 17:40
מקוון - 18:10	מקוון - 18:00
מקוון - 18:30	מקוון - 18:20
מקוון - 18:50	מקוון - 18:40

ביטול אישור פגישה

לאישור תיאום הפגישה יש ללחוץ על "אישור פגישה".


6. בדיקת מצב תור

לפני אסיפת הורים / יום הורים ובזמן אסיפת הורים / יום הורים ניתן לבדוק את לוח הפגישות של המורים איתם ההורה קבע פגישות.

במצב התור ניתן לראות מועדים פנויים לקביעת פגישות ואת המועדים שבהם כבר נקבעו פגישות .


במהלך אסיפת הורים / יום הורים ניתן לראות בלוח הפגישות גם את הפגישות שהתקיימו. על מנת להגיע למסך זה, יש ללחוץ על הפגישה הרצויה ב "פגישות שלי" ועל מצב תור.

בדיקת מצב תור - דליה רייך

העתק קישור ליום 

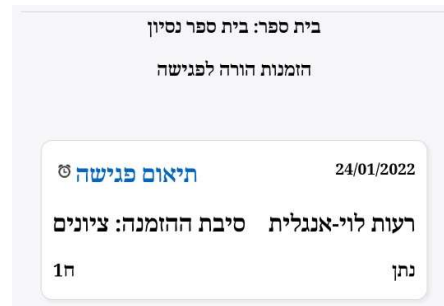
מרגען את הרף בעוד 53 שניות.

הפסקה - הורה בפגישה - פגישה סומנה כבוצעה -

שעה	שם	כיתה	מקצוע
13:00			
17:00	רועי לוי	ח1	חינוך
17:10	ציפי ייעה	יב1	חינוך
17:20	ציפורה ושרי	2י	חינוך
17:30	מימי ייעה	3י	חינוך
17:40	זיקי תנן	ח1	חינוך
17:50	אליהו בן ברוך	2ב1	חינוך
18:00	הפסקה		
18:10	מירה שריר	3ב	חינוך
18:20	בני בן ברוך	2א1	חינוך
18:30	חייית שמרי	3ב	חינוך
18:40	המודי אביב	1א1	חינוך
18:50	יסי יעקב ברוך	ח1	חינוך
19:00			
	צ'אט 	1י	חינוך

7. הזמנות מיוחדות לפגישה

בהזמנות מיוחדות לפגישה ניתן לראות את כל ההזמנות שהזינו המורים השונים כבקשות להיפגש עם ההורה מסיבה מיוחדת ב אסיפת הורים / יום הורים ואת שעת הפגישה אם נקבעה (על ידי ההורה או על ידי המורה).



על ידי לחיצה על "תיאום פגישה" ניתן לעבור לתיאום שעת הפגישה עם המורה שיזם את ההזמנה.

8. הגדרת התראות

במסך הגדרת התראות ניתן להגדיר האם לאפשר לאפליקציה לשלוח התראות או לא.



שם	כיתה	התראה	אימיל
מימי	3 י	כן	info@rsidevone.com
נתן	1 ח	כן	info@rsidevone.com